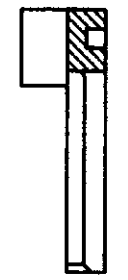
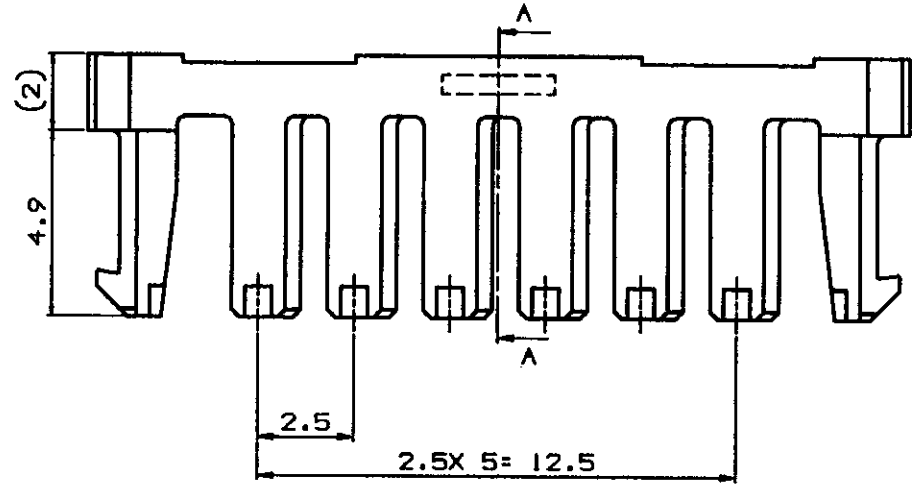
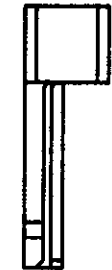
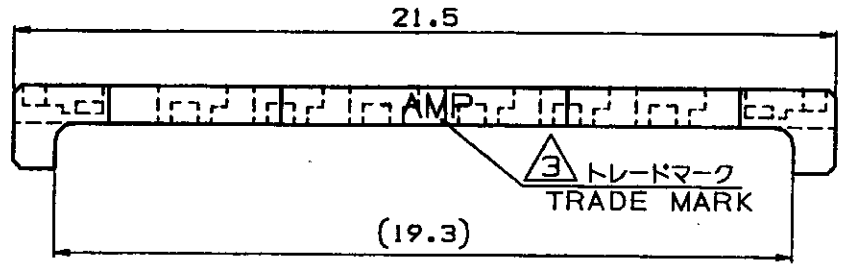


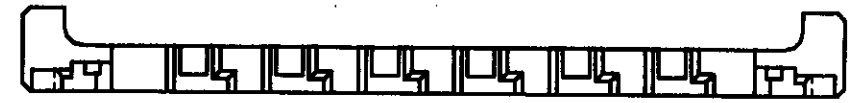
NUMBER C-917704

METRIC  
第三角法 (3rd ANGLE PROJECTION)

PRINT DIST  
単位: 長さ単位 (DIMENSIONS IN MM. DO NOT SCALE PRINT)



SECT A-A



注記:  
1. 適用製品規格: 108-5459  
2. 適用製品型番: 表1参照  
3. 表2参照

NOTES:  
1. PRODUCT SPEC. 108-5459  
2. APPLICABLE CONN. P/N: SEE TABLE 1  
3. SEE TABLE 2

キャップハウジング CAP HOUSING	B	316092
プラグハウジング PLUG HOUSING	B	917692
適用製品 APPLICABLE PRODUCT	種数 (Pos.)	型番 (P/N)

表1  
TABLE 1

自然色 (NATURAL)	B	917704-1
プレート色 (PLATE COLOR)	種数 (Pos.)	型番 (P/N)

表2  
TABLE 2

トレードマーク TRADE MARK	生産場所 MANUFACTURING PLACE
-AMP 又は - OR AMP	日本 JAPAN
-+AMP 又は -+ OR AMP	中国 CHINA (PRC)

Copyright © 1995 日本イー・エム・ピー株式会社				Copyright © 1995 AMP (Japan), LTD. ALL RIGHTS RESERVED.				<b>AMP</b>		日本イー・エム・ピー株式会社 Tokyo, Japan		
C	REVISED PER ECR-23-195156	DK	LC	6JUN24	適合電線断面積 (WIRE RANGE)	--- mm <sup>2</sup> (AWG - )	被覆外径 (INSULATION DIA.)	0.93-1.8 mmφ	名称 (NAME) 2.5mm シグナルダブルロック 8極ダブルロックプレート 2.5mm SIGNAL DBL-LOCK 8P DBL LOCK PLATE			
B	変更	5/22/95	N.N	12.95	材料 (MATERIAL)	6/0 PDSUL94V-0	仕上 (FINISH)	---	一般公差 (GENERAL TOLERANCE) 10mm以下: ±0.2 10mm超 30mm以下: ±0.25 30mm超 100mm以下: ±0.3 角度: ±3°			
A	変更	5/21/95	A.O	Y.K	5.75	6/6 NYLON 6/66 FILLED (UL-94V-0)	---	---				
O	作成	5/21/95	Y.N	M.S	24.95	DR. Y. NOGUCHI	DE. Y. NOGUCHI	---				
LTR	変更 (REVISION RECORD)	DR	CHK	DATE	CHK. 24 MAY. '95	Y. KASHIWA	APP. 24 MAY. '95	Y. KASHIWA	---			
								B	J	C-917704		
								R (SCALE)		5-1	REV. C	SHEET 1 OF 1

(CUSTOMER DRAWING) 参考図面