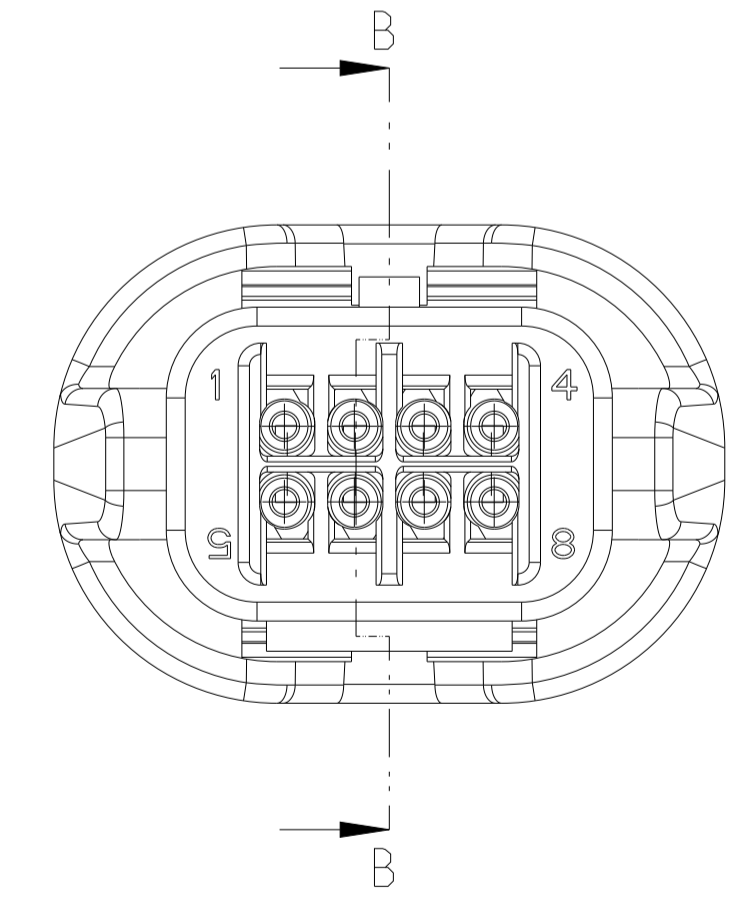
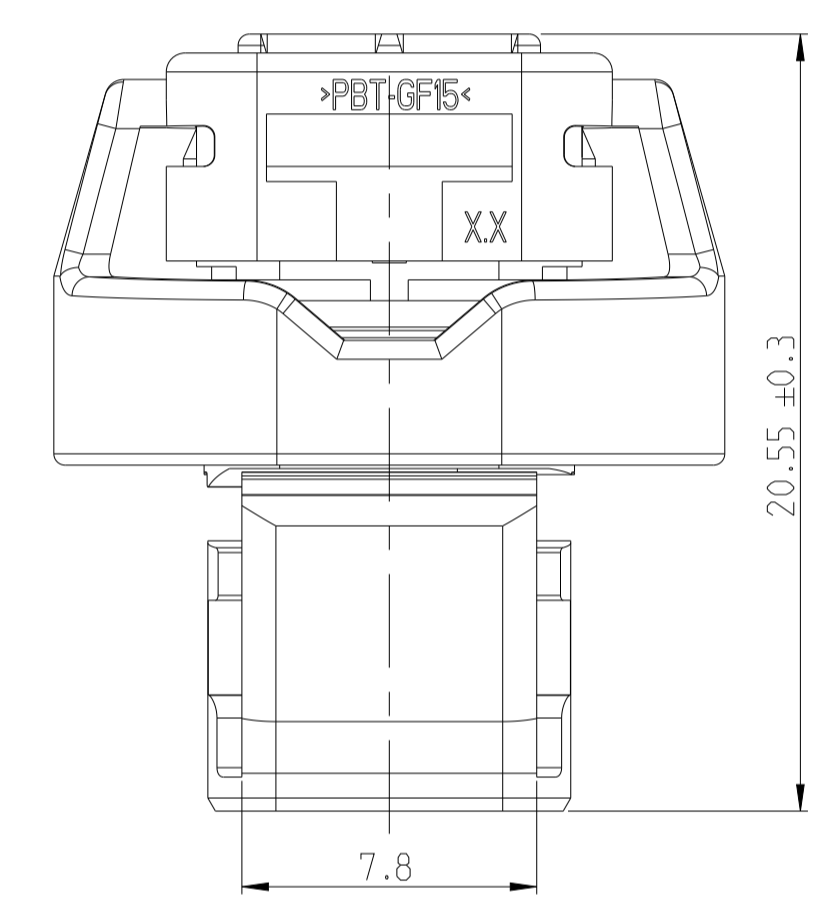
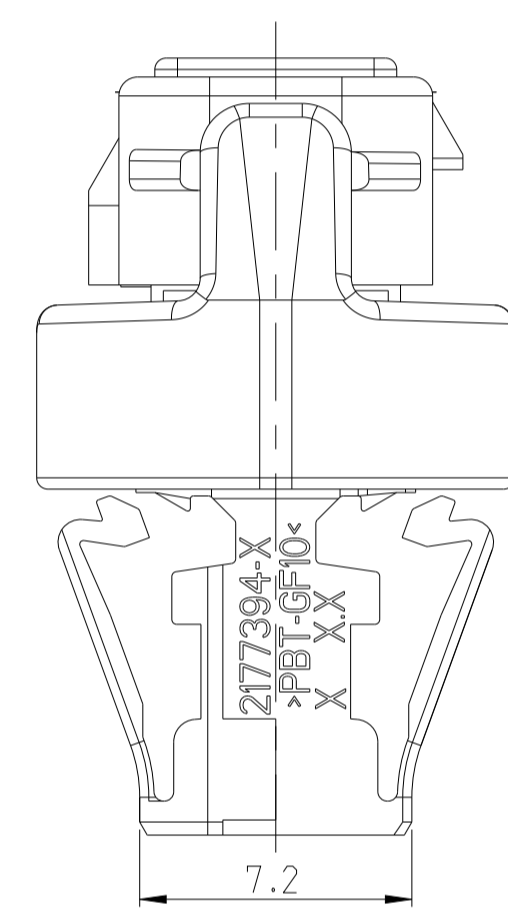
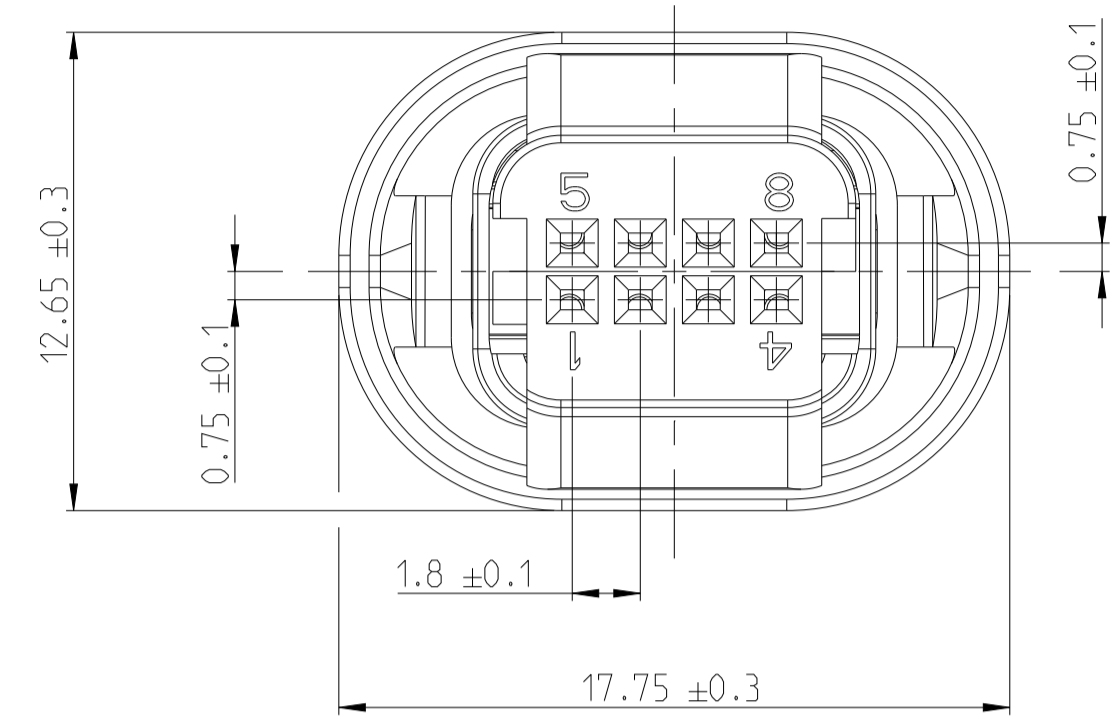
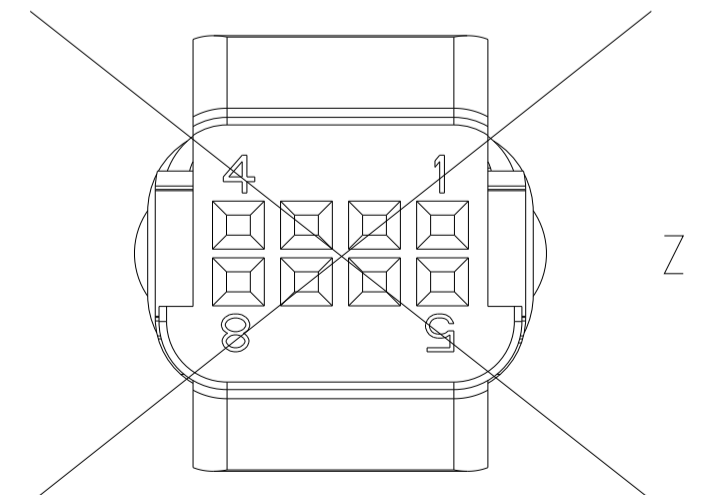
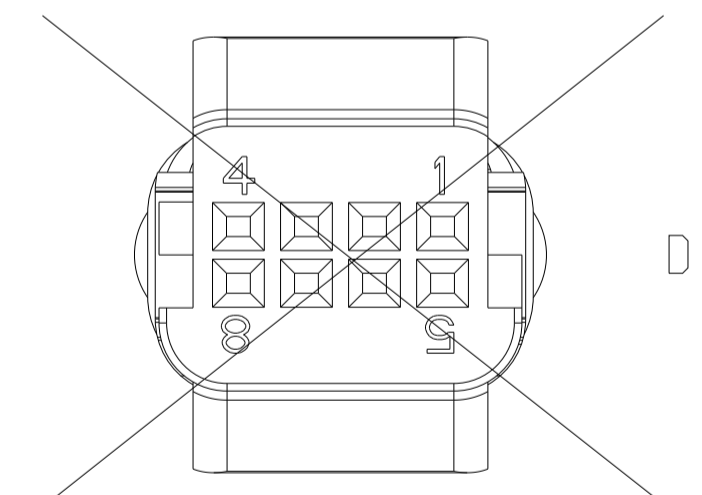
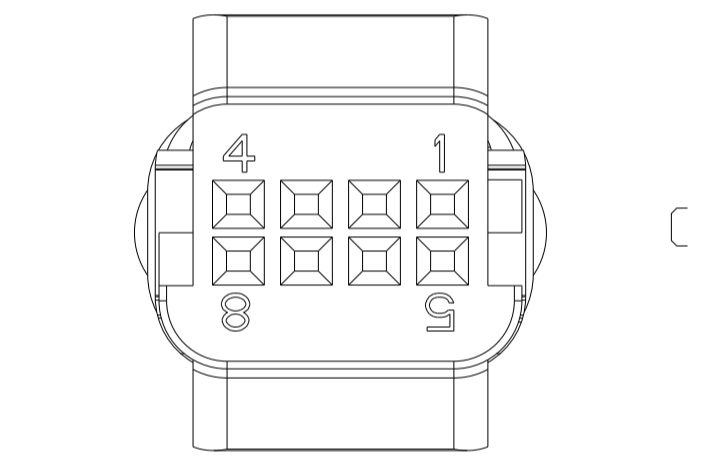
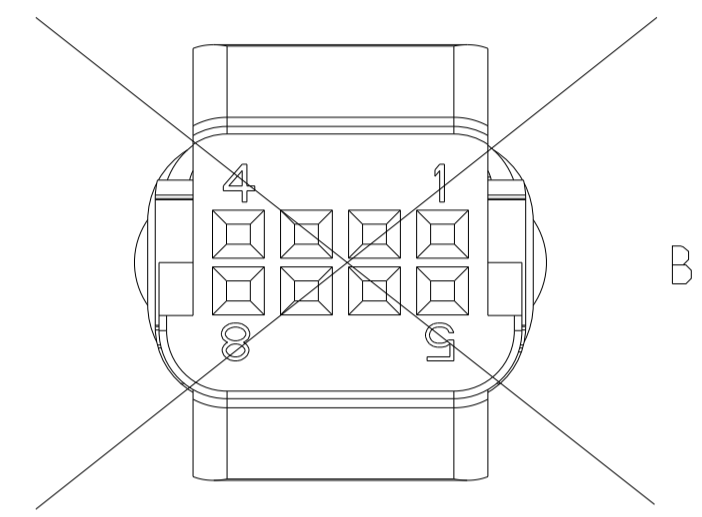
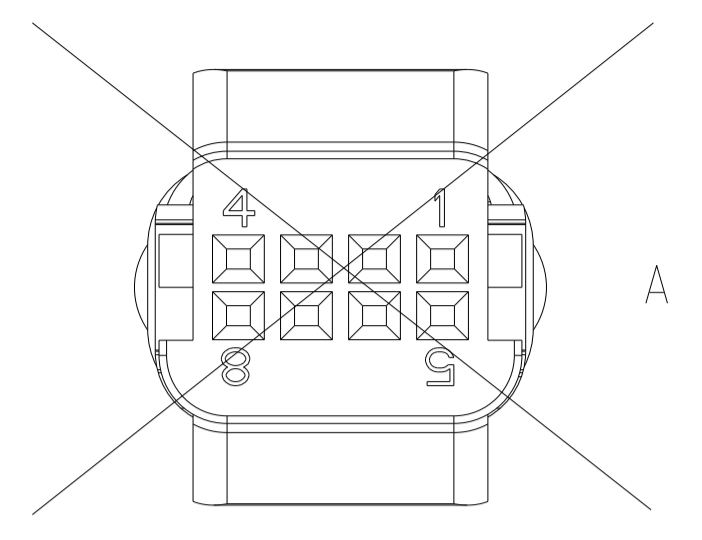


PROJEKT NR.:		REVISIONS ÄNDERUNGEN		
P.	LTN	DESCRIPTION BESCHREIBUNG	DATE	DWN APVD
A		New Drawing	15MAR2017	TSS SA
A1		ECR-17-006963	15MAY2017	TSS SA
B		ECR-23-163551	12JAN2023	MS TS

CODINGS / Kodierungen



4 Deckel/COVER
 Material: PBT-GF15 Schuladur A GF15H1
 -
 -
 Farbe: schwarz
 COLOR: BLACK

3 Dichtung/SEAL
 Material: Self lubricated Silicon
 -
 -
 Farbe: lichtblau
 COLOR: LIGHTBLUE

2 Dichtung/SEAL
 Material: Self lubricated Silicon
 -
 -
 Farbe: lichtblau
 COLOR: LIGHTBLUE

1 Buchsengehaeuse/SOCKET HSG.
 Material: PBT-GF10
 -
 OPTIONAL: Pocan B3215XF
 Farbe: siehe Tabelle
 COLOR: SEE TABLE

Bemerkungen
 NOTES

1 Hierzu gehört Kontakt siehe Zeichnung
 SUITABLE FOR CONTACT SEE DRAWING

Kammer CAVITY		1 - 8
Buchskontakt SOCKET CONTACT		NanoMQS
max. ISOØ		1.3
entspricht ACCORDING	max. DGB (mm²)	FLR FLU
Zeichnung TE DRAWING		1703930
Kammerdurchmesser CAVITIES DIAMETER		

2 zugehörige Ausfuehrungsvorschrift (AV/Kragen) TE: 208-18604-12
 PERTAINING INTERFACE (SHROUD) SEE DRAWING

3 Änderung nur mit Zustimmung der freigebenden Fachabteilung
 CHANGES ONLY WITH APPROVAL OF THE RESPONSIBLE DEPARTMENT

4 Einzelheiten der Ausfuehrung bleiben dem Hersteller ueberlassen
 THE MANUFACTURER CAN CHANGE DETAILS OF THE DESIGN

5 Massgebend ist der deutsche Text
 ONLY THE GERMAN-LANGUAGE VERSION SHALL BE BINDING

6 Formteilungsprat
 MOULD BURRS

7 Formteilungsprat zulaessig
 PART LINE PERMITTED

8 Formteilungsversatz zulaessig
 SPLIT LINE PERMITTED

9 Verpackung: Schuetttgut
 PACKAGING: LOOSE PIECE

10 Zulaessiger Regeneratanteil
 RECYCLED MATERIAL PERMISSIBLE

11 Verzug zulaessig bis max.
 WARPAGE PERMITTED TO MAX.

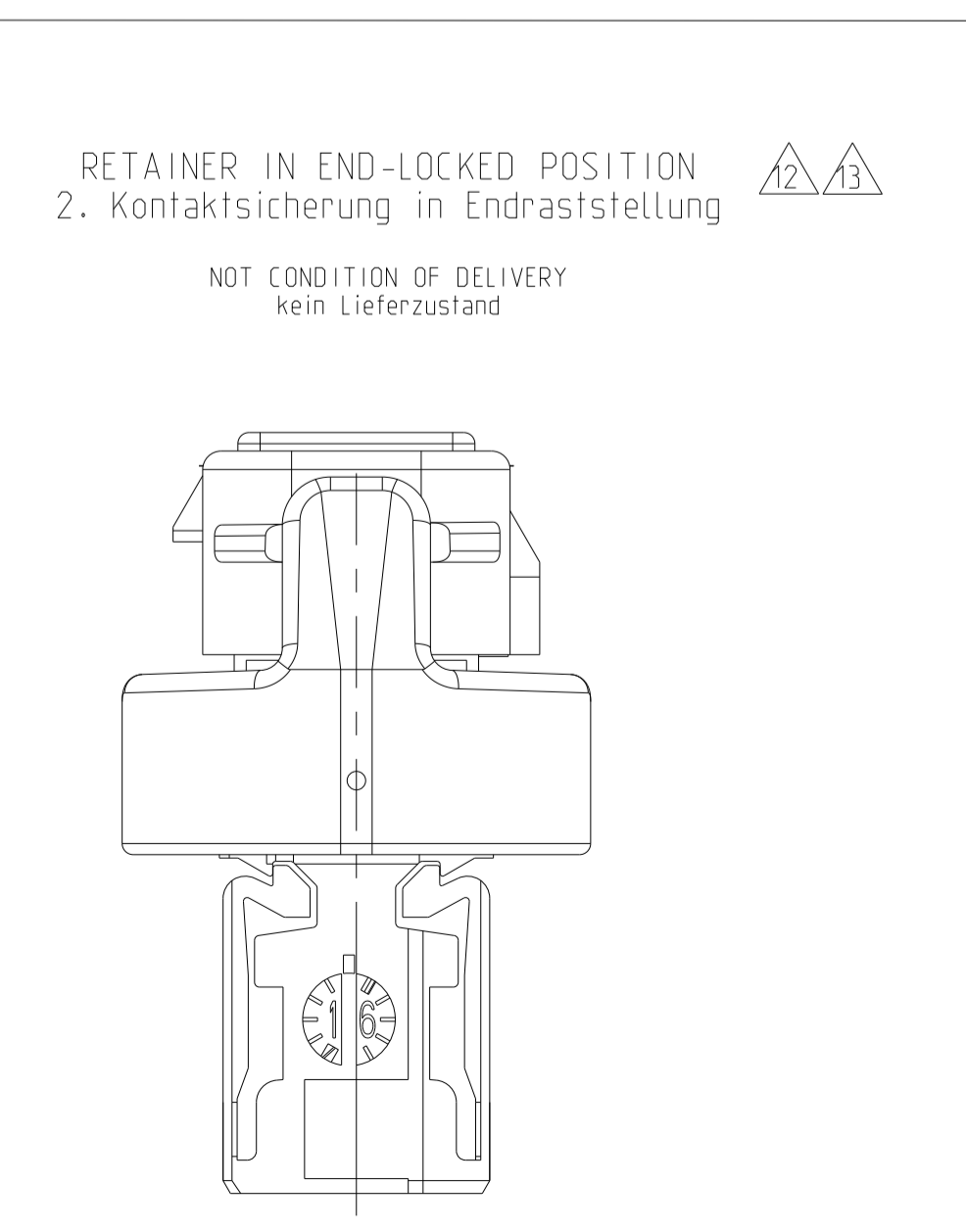
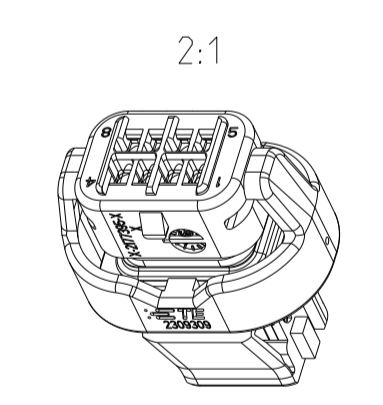
12 Anlieferzustand:
 2. Kontaktsicherung in Vorraststellung - wenn nach Transport endverrastet.
 bitte in Vorraststellung rasten, genaues Verarbeitungsspezifikation
 CONDITION ON DELIVERY:
 SECONDARY LOCKING DEVICE IN PRELOCKING POSITION - IF IN ENDOCKING POSITION AFTER
 TRANSPORTATION, PLEASE RELOCK IN ACCORDANCE TO APPLICATION SPECIFICATION

13 Weissbruch zulaessig
 STRESS WHITENING PERMITTED

14 Druckstellen bzw. leichte Kunststoffbeschadigungen ohne Funktionsbeeintrachtigung des
 Gegensteckers sind zulaessig
 PRESSURE MARK OR SLIGHT DAMAGE OF PLASTIC WITHOUT FUNCTIONAL EFFECT ON THE COUNTER PART ARE PERMITTED

15 Geringfügige Unterschiede der RAL-Farbe innerhalb der Grundfarbe und lokale Farb-
 unterschiede (Farbeinschlüsse) sind zulaessig
 SLIGHT DIFFERENCES IN RAL-COLOUR WITHIN THE BASE-COLOUR AND LOCAL COLOUR DIFFERENCES (COLOUR
 INCLUSIONS) OF THE PART ARE PERMITTED

0-3 wie gezeichnet
 AS SHOWN



RETAINER IN END-LOCKED POSITION
 2. Kontaktsicherung in Endraststellung
 NOT CONDITION OF DELIVERY
 kein Lieferzustand

Polzahl POSITION	Bestueckbare Kammern OPEN CAVITIES	TE BESTELL-NR. ORDER NO.	REV.	KOD. COD.	blau/BLUE OBERFLAECHE SURFACE FARBE/COLOUR
8 pol./POS.	1-8	0-2309309-3	B	C	blau/BLUE

TOLERANCING ISO 8015 TOLERIERUNG ISO 8015		TOLERANCING ISO 8015 TOLERIERUNG ISO 8015	
TOLERANCES UNLESS OTHERWISE SPECIFIED ACC. TO DIN 16901-140@CENTRIC TO NOMINAL DIMENSION, EDITION 1982-11 SHALL APPLY. FREIEMASSSTÄBEN NACH DIN 16901-140@Z. Es gilt die Ausgabe 1982-11.			
THIS DRAWING IS A CONTROLLED DOCUMENT. DIMENSIONING AND TOLERANCING PER GPS (ISO STANDARDS)			
DIMENSIONS: MASSENHEITEN: MM		TOLERANCES UNLESS OTHERWISE SPECIFIED TOLERANZEN	
0 PLC	±	1 PLC	±
1 PLC	±	2 PLC	±
2 PLC	±	3 PLC	±
3 PLC	±	4 PLC	±
ANGLES/WINKEL		FINISH/OBERFLÄCHE/FARBE	
MATERIAL		WEIGHT GEWICHT	
-		-	
-		CUSTOMER DRAWING	
DWN: T.S. Shivasthangaraj CHK: S. Aravinda APVD: T. Sieler		15MAR2017 15MAR2017	
NAME: 8POS., NanoMQS, RECEPTACLE HOUSING 8pol., NanoMQS, Buchsengehaeuse		SIZE: A1 CAGE CODE: 00779 DRAWING NO: 0-2309309 REVISIONS: 1	
RESTRICTED TO NUR FÜR		SCALE: 1:1 SHEET: 1 OF 1 REV: B	