

NUMBER C-177902

三角度図 (3-D ANGLE PROJECTION)

METRIC

ロックタイプII  
LOCK TYPE II

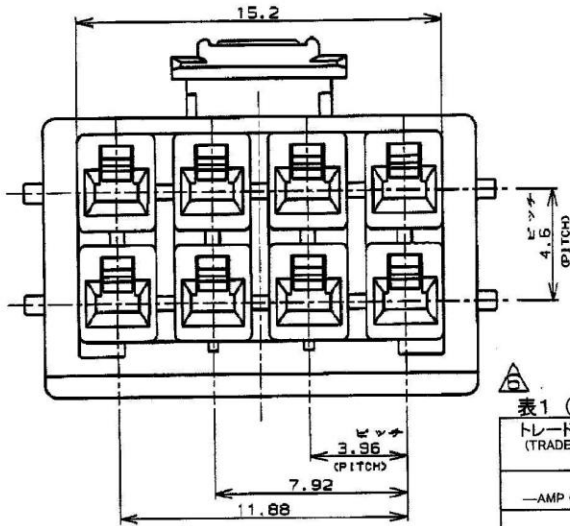
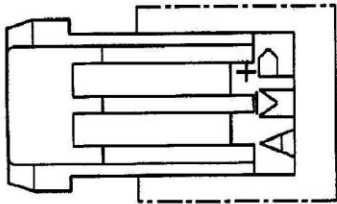
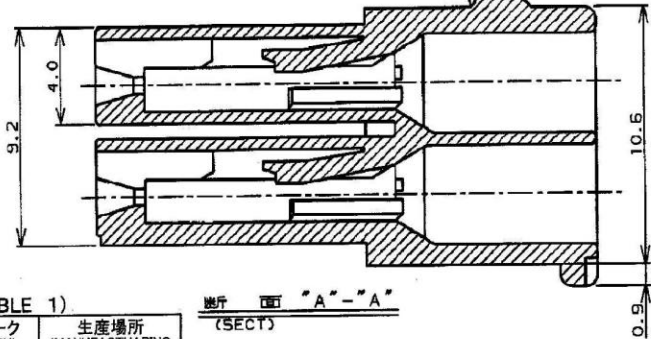


表1 (TABLE 1)

トレードマーク (TRADE MARK)	生産場所 (MANUFACTURING PLACE)
— AMP OR AMP	日本 (JAPAN)
—+ AMP OR AMP	中国 (CHINA(PRC))
* AMP OR AMP	韓国 (KOREA)

断面 "A-A"  
(SECT)



本図ロックタイプIを示す  
AS SHOWN LOCK TYPE I

NOTES,

1. PRODUCT SPEC. 108-5410
2. APPLICABLE CONTACT P/N  
REC CONTACT: 177915-□ (\*20-16AWG)  
177914-□ (\*26-22AWG)

回路番号  
(CIRCUIT No.)

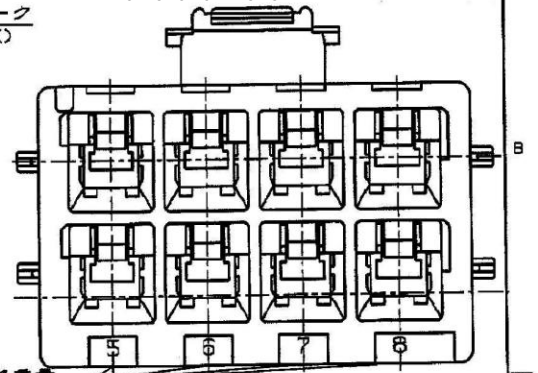
3. MATING CONN. P/N  
CAP HSG: 179467-□ (FREE HANGING)  
TAB CONTACT: 177917-□ (\*20-16AWG)  
177916-□ (\*26-22AWG)

4. APPLICABLE PLATE P/N: 177920-□
5. INSTRUCTION SHEET: 411-5638

6. SEE TABLE 1
7. ALL PARTS MEET RTI ELECTRICAL RATING OF 105C ACCORDING TO UL 1777

8. PART 5-177902-1 COMPLY WITH GLOW WIRE REQUIREMENT FOR PARTS OF NON-METALLIC MATERIAL SUPPORTING A CURRENT-CARRYING CONNECTION DETAILED IN IEC 60335-1, SECTION 30(GWT)
9. PART 177902-7 COMPLY WITH HOT WIRE REQUIREMENT, PA66, UL 94V-0. HOT WIRE IGNITION(HWI) VERSION ARE MOLDED IN A RESIN THAT COMPLIES WITH THE HOT WIRE IGNITION TEST 109-32026 AND ARE RECOMMENDED FOR USE WITH HWI HOUSING THAT ALSO COMPLY.

10. Preliminary-not for production
11. APPLICATION SPEC: 114-5175



回路番号  
(CIRCUIT No.)

ロックタイプII LOCK TYPE II	■ 自然色 (NATURAL)	■ 青 (BLUE)	■ 黄 (YELLOW)	■ 自然色 (NATURAL)	■ 自然色 (NATURAL)	■ 自然色 (NATURAL)
ロックタイプII LOCK TYPE II	■ 自然色 (NATURAL)	■ 青 (BLUE)	■ 黄 (YELLOW)	■ 自然色 (NATURAL)	■ 自然色 (NATURAL)	■ 自然色 (NATURAL)
ロックタイプI LOCK TYPE I	■ 自然色 (NATURAL)	■ 青 (BLUE)	■ 黄 (YELLOW)	■ 自然色 (NATURAL)	■ 自然色 (NATURAL)	■ 自然色 (NATURAL)

ロックタイプ I	■ 自然色 (NATURAL)	■ 青 (BLUE)	■ 黄 (YELLOW)	■ 自然色 (NATURAL)
ロックタイプ I	■ 自然色 (NATURAL)	■ 青 (BLUE)	■ 黄 (YELLOW)	■ 自然色 (NATURAL)

- 注: 1. 通用製品規格: 108-5410  
2. 通用リソグット型番  
リセ・コンタクト: 177915-□ (\*20-16AWG)  
177914-□ (\*26-22AWG)  
3. 嵌合相手側製品型番  
キャップ・ハウジング: 179467-□ (吊りタイプ)  
タブ・コンタクト: 177917-□ (\*20-16AWG)  
177916-□ (\*26-22AWG)  
4. 運用プレート型番: 177920-□  
5. 取扱説明書: 411-5638

C6	REVISED ECR-23-169773	M.G	D.Z	STAUG 2023
C5	REVISED PER ECR-19-017851	SM	DZ	20NOV 19
C4	REVISED ECR-14-017020	WW	D.Z	14NOV 2014
C3	REVISED ECR-14-013449	WW	D.Z	14SEP 2014
C2	REVISED ECR-13-019881	A.Z	D.Z	23DEC 2013
C1	REVISED ECR-12-019829	A.Z	F.M	10OVB 2012
C	変更 FJ00-1369-01	AW	AS	17F 1997
B	変更 FJ00-0242-00	AW	AS	17F 1997
LTR	変更 (REVISION RECORD)	DR	CHK	DATE

材料 (MATERIAL)	仕上 (FINISH)	名称 (NAME)	AMP POWER DOUBLE LOCK CONN.
8/3 タイプ (UL 94V-0) D/F: NYLON (UL 94V-0)	上 (FINISH)	AMP POWER DOUBLE LOCK CONN.	8極 3.96mmピッチ プラグハウジング (2列タイプ)
DR. N. NAGASHIMA	DE. M. SHINDO	AMP POWER DOUBLE LOCK CONN. 3.96mm PITCH PLUS HOUSING 8 Pos (DBL ROW)	一般公差
CHK. M. SHINDO	APP. Y. KASHIWA	SIZE LOC 番号 (No.)	B J C-177902
		10mm: ±0.2 100mm: ±0.25 300mm: ±1.00mm mm: ±.3	尺取 (SCALE) REV. SHEET
			C6 1 OF 1

CUSTOMER DRAWING

PRINT DIST

AMP-1  
REV. 10/93