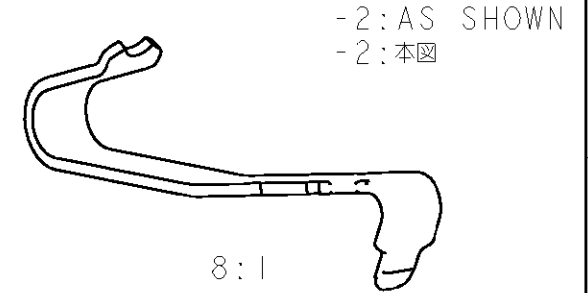


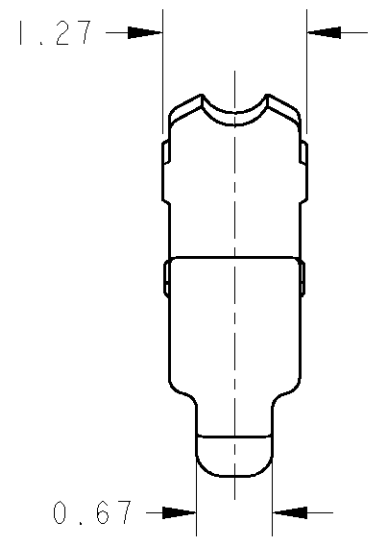
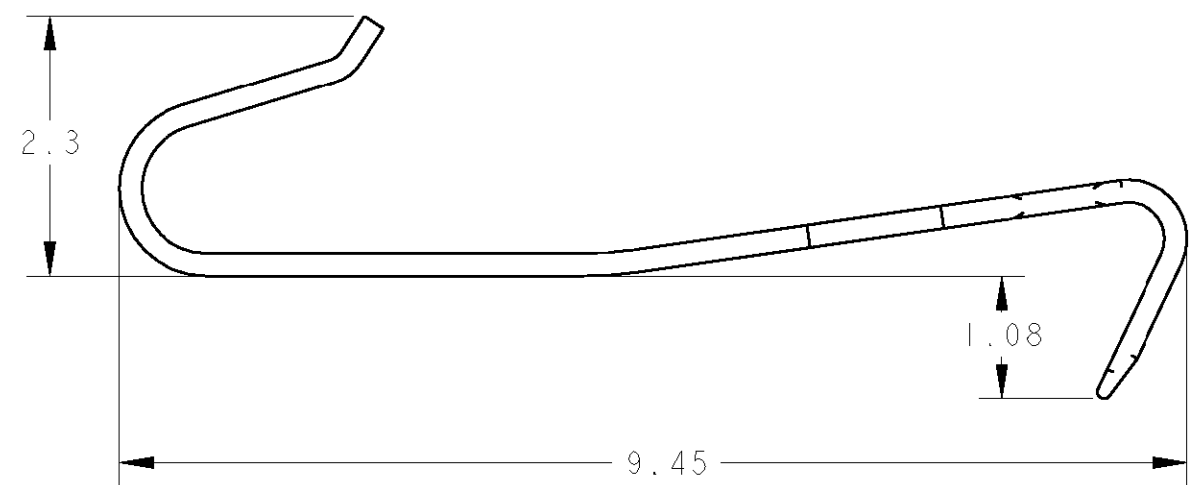
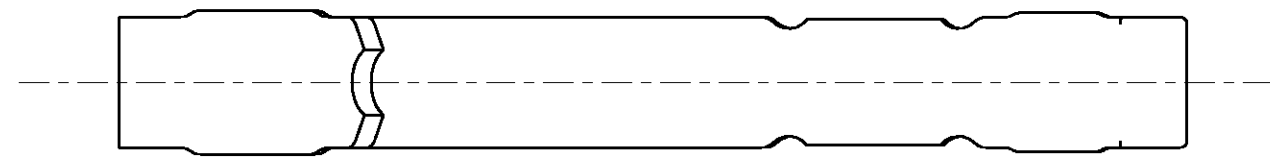
THIS DRAWING IS UNPUBLISHED. RELEASED FOR PUBLICATION 20
 © COPYRIGHT 20 BY TYCO ELECTRONICS CORPORATION. ALL RIGHTS RESERVED.

LOC	DIST	REVISIONS			
P	LTR	DESCRIPTION	DATE	DWN	APVD
	0	RELEASED(FJ00-0357-02)	22MAY02	K.R	S.M

NOTES
 1. WHEN THIS CLIP IS USED, SOME CONNECTOR STANDARD VALUE BECOMES A CHANGE AS MENTIONED IN THE FOLLOWING.
 REFER TO A DYNAMIC CONNECTOR D-3000 SERIES PRODUCT STANDARD(108-5349) FOR OTHER TEST ITEMS AND PROCEDURES.
 (1) CLIP INSERTION FORCE: 9.8N MAX.
 (2) CLIP RETENTION FORCE: 4.9N MIN.
 (3) DURABILITY: 50 TIMES (THE CLIP CAN BE USED TO THE GOLD PLATING GOODS.)
 (4) Industrial Gas (SO₂): Gas concentration: 10±3 P.P.m
 Temperature: 25±2 °C
 Humidity: 70%
 Test hours: 96Hrs
 2. CLIP INSTALLATION APPLICABLE REC HOUSING: IT CAN BE ATTACHED ONLY TO NO.1 PIN OF 1-1565878-3.
 3. THE TAB CONNECTOR TYPE WHICH CAN BE APPLIED: PC BOARD MOUNT TYPE (PANEL TYPE AND FREE HANGING TYPE CAN NOT BE USED.)
 4. THE METHOD OF THE INSTALLATION AND CONDITION ABOUT THE CLIP: REFER TO THE CLIP INSTALLATION TOOL INSTRUCTION MANUAL(411-78038)
 5. THE SEQUENTIAL CLIP REMOVED FROM REC HSG ALSO AT ONCE IS NOT REUSABLE.
 IN SUCH A CASE, EXCHANGE REC HSG AND SEQUENTIAL CLIP FOR A NEW ARTICLE.
 6. Test Report No.: TR-100082



注記
 1. 本クリップを使用した場合には、コネクタ規格値の一部は下記の通りに変更となります。
 その他の項目及び試験方法は、ダイナミックコネクタD-3000シリーズ製品規格(108-5349)を参照願います。
 (1) クリップ装着力: 9.8N 以下
 (2) クリップ保持力: 4.9N 以上
 (3) 耐久性: 50回: 金めっき(クリップは、金めっき品のみ使用可能)
 (4) 亜硫酸ガス: ガス濃度: 10±3 P.P.m
 温度: 25±2 °C
 湿度: 70%
 試験時間: 96時間
 2. クリップ装着適用リセ・ハウジング: 1-1565878-3の1番ピンだけに装着可能
 3. 適用可能タブ・コネクタタイプ: 基板取付タイプ(パネル・タイプ及びフリーハンギング・タイプの使用は出来ません。)
 4. クリップ装着方法・装着条件: クリップ装着工具取扱説明書(411-78038)を参照願います。
 5. リセハウジングから一度外したクリップの再利用は、出来ません。
 この様な場合には、リセハウジングとクリップは新品に交換してください。
 6. テストレポート番号: TR-100082



THIS DRAWING IS A CONTROLLED DOCUMENT FOR TYCO ELECTRONICS CORPORATION IT IS SUBJECT TO CHANGE AND THE CONTROLLING ENGINEERING ORGANIZATION SHOULD BE CONTACTED FOR THE LATEST REVISION.		DWN K.RIKU 22MAY02	Tyco Electronics AMP K.K. Kawasaki, Japan	
DIMENSIONS: mm		CHK D.MITSUGI 22MAY02		
TOLERANCES UNLESS OTHERWISE SPECIFIED: 0 PLC ± 1 PLC ± 2 PLC ±0.25 3 PLC ± 4 PLC ± ANGLES ±5'		APVD S.MANABE 22MAY02	NAME SEQUENTIAL CLIP (FOR DYNAMIC 3000)	
MATERIAL ステンレス スチール STAINLESS STEEL		FINISH -	PRODUCT SPEC -	APPLICATION SPEC -
		WEIGHT 0.0246g	SIZE A3	CAGE CODE 00779
		CUSTOMER DRAWING	DRAWING NO C-1565644	RESTRICTED TO -
		SCALE 15:1	SHEET 1	OF 1
			REV 0	