




Class 1**Mounting of Sealing Cap**
Montage der Dichtkappe**1. MOUNTING OF SEALING CAP / MONTAGE DER DICHTKAPPE****X-2308551-X**

Before removing insulation and welding the contact, the sealing cap has to be pushed onto the cable.

Bevor der Kontakt abisoliert und angeschweißt wird, muss die Dichtkappe auf die Leitung aufgeschoben werden.






The contact is welded on
Der Kontakt ist angeschweisst





After the contact has latched, the sealing cap is visibly and audibly latched onto the housing.

Nach dem Verrasten des Kontaktes, wird die Dichtungskappe sicht- und hörbar verrastet.



2. UNMOUNTING OF SEALING CAP / DEMONTAGE DER DICHTKAPPE



Unmounting of the sealing cap

Demontage der Dichtkappe

3. ALIGNMENT OF THE SEALING CAP / ORIENTIERUNG DER DICHTKAPPE

FORM 1



FORM 2



Flattened version only for small grid arrangement.

Abgeflachte Version nur für schmale Rasteranordnung.

<u>TR</u>	<u>REVISION RECORD</u>	<u>DWN</u>	<u>APP</u>	<u>DATE</u>
A	New document	H. Hölperl	M. Schall	24OCT19