

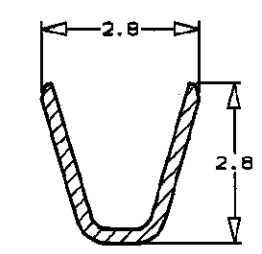
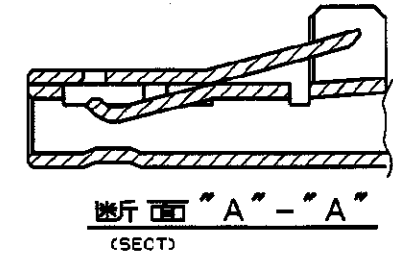
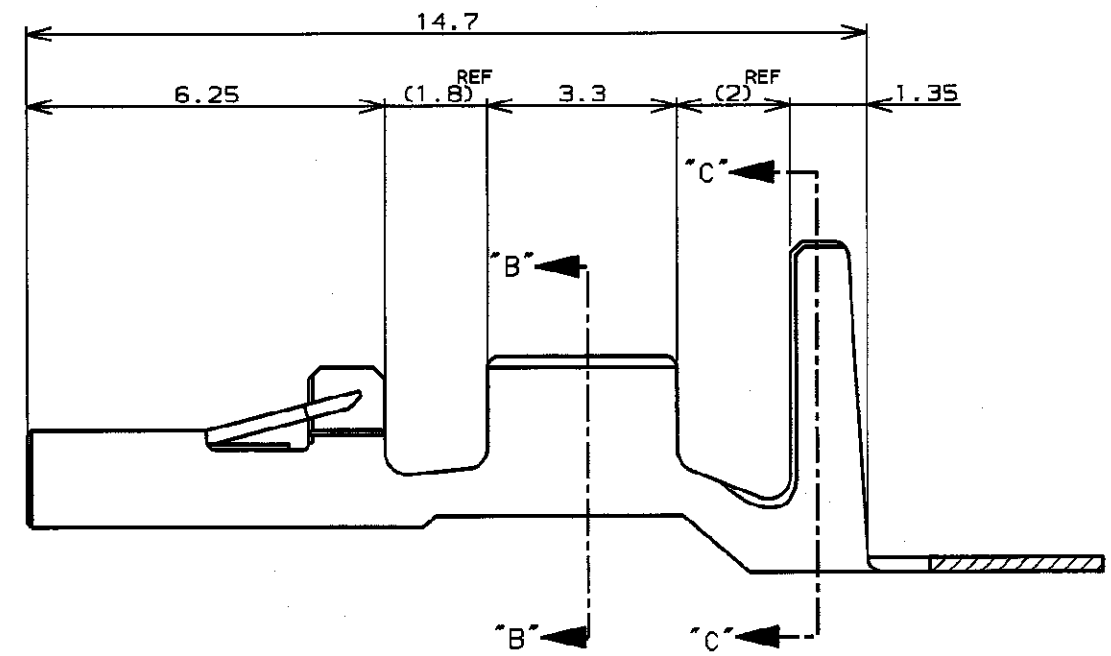
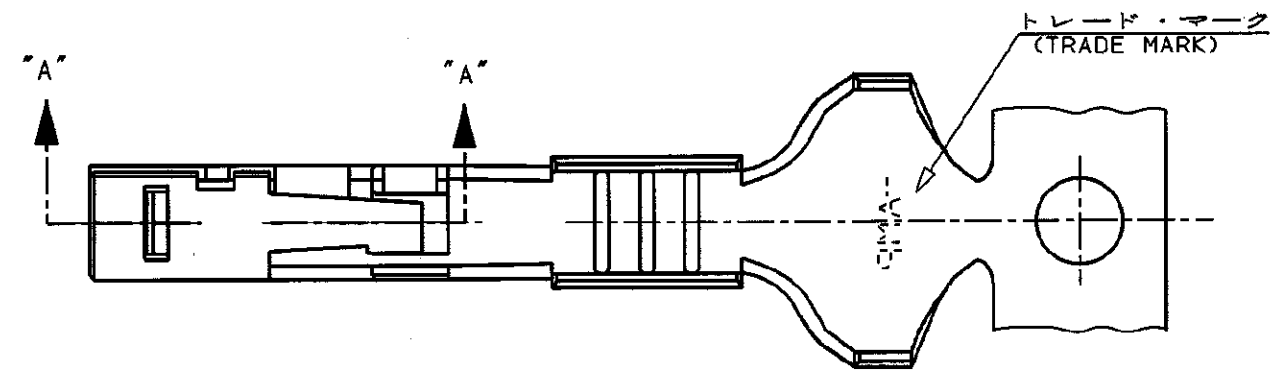
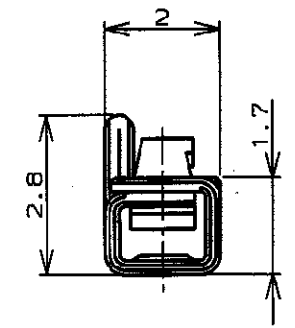
NUMBER
C-353439

三角接 (3rd ANGLE PROJECTION)

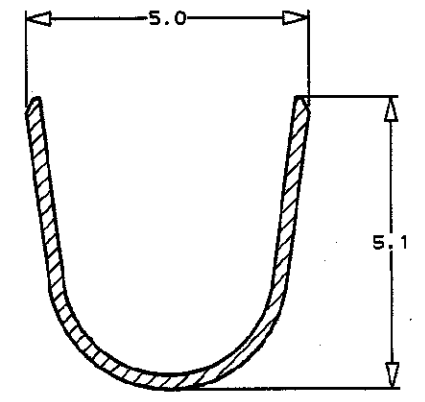
METRIC

PRINT DIST
単位: 概 DIMENSIONS IN MM. DO NOT SCALE PRINT

AMP-J010-2C
REV. 3/93
028600



断面 "B"- "B"
(SECT)



断面 "C"- "C"
(SECT)

- 注記 ;
- 適用規格
製品規格 : 108-5543
取付適用規格 : 114-5232
取扱説明書 : 411-5831
 - 適用ハウジング型番 : 353440-1

- NOTES ;
- APPLICABLE SPEC
PRODUCT SPEC : 108-5543
APPLICATION SPEC : 114-5232
INSTRUCTION SHEET : 411-5831
 - APPLICABLE HOUSING P/N : 353440-1

2.0~3.8	---	錫めつき赤銅合金 (PRE TINNED COPPER ALLOY)	353439-1
電線被覆外径 (INSULATION DIA)	バラ状端子型番 (L.P P/N)	材料及び仕上 (MATERIAL AND FINISH)	型番 (P/N)

Copyright ©19 年 AMP (Japan) LTD. ALL RIGHTS RESERVED.		AMP 日本エー・エム・ピー株式会社 Tokyo, Japan	
適合電線断面積 (WIRE RANGE) 0.5~1.42mm ² (AWG20-16)	被覆外径 (INSULATION DIA.) 表参照 (SEE TABLE)	名称 (NAME) パワー・コード・コネクタ リセ・コンタクト (POWER CORD CONN. REC CONTACT)	
材料 (MATERIAL) 表参照 (SEE TABLE)	仕上 (FINISH) 表参照 (SEE TABLE)	一般公差 (GENERAL TOLERANCE)	LOC 番号 (No.)
DR. T. YAMAMOTO 24, SEP, '96	DE. T. YAMAMOTO 24, SEP, '96	10以下 : ±0.2 10~30以下 : ±0.25 30~100以下 : ±0.3 角 度 : ±3°	B J C-353439
LTR 変更 (REVISION RECORD)	DR CHK DATE	尺度 (SCALE)	REV. SHEET
	CHK. M. SHINDO 24, SEP, '96	---	A 1 OF 1
	APP. Y. KASHIWA 24, SEP, '96		

(CUSTOMER DRAWING) 参 考 面