三角法 (THIRD ANGLE PROJECTION)

-1：本図

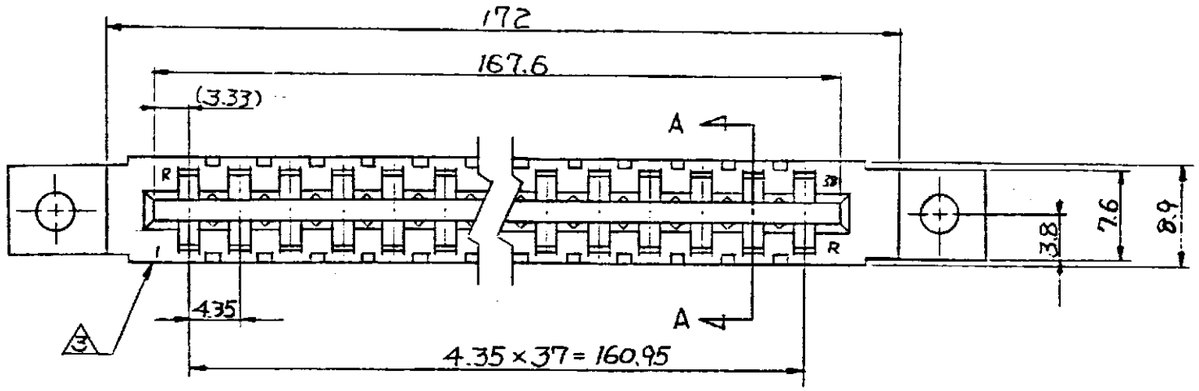

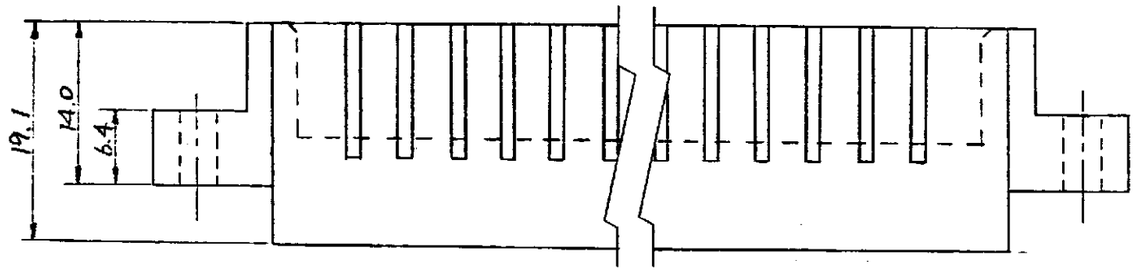

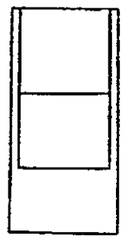

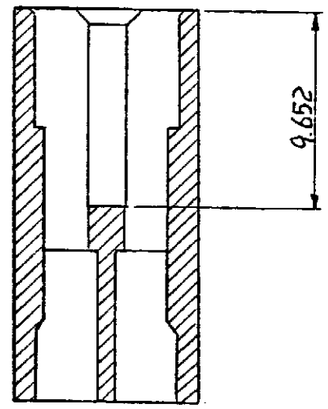

断面 A-A

注記
1. 適用基板厚：1.40～1.78 mm
2. 色：黒
3. コンタクト挿入キャビティは数字，使用しないキャビティーは「R」で表示。

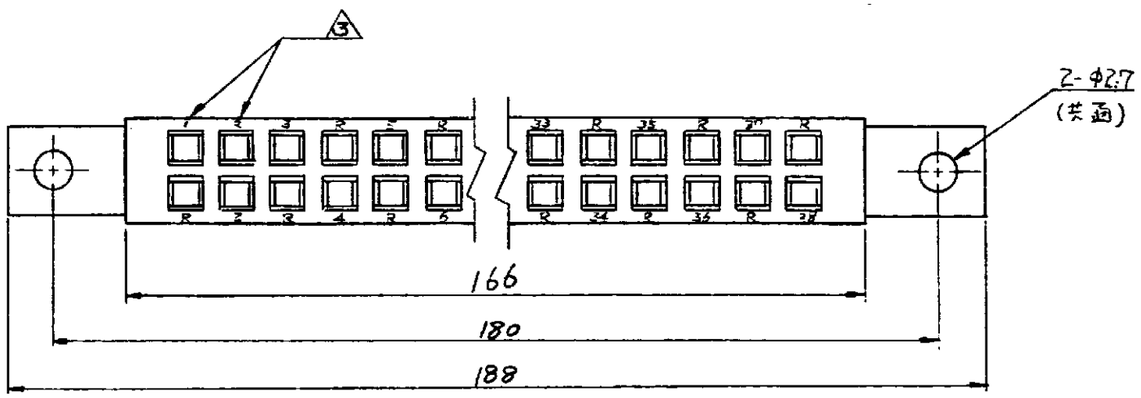

単位：ミリ DIMENSIONS IN MM. DO NOT SCALE PRINT

PRINT DIST

LTR	変更 (REVISION RECORD)	DR.	CHK.	DATE
0	新	成 J-10	石川	1-7 '88

© 1986年 日本エー・エム・ピー株式会社
AMP社の諸製品は特許又は特許出願中

© 1986 BY AMP (Japan) LTD.
ALL RIGHTS RESERVED. AMP PRODUCTS COVERED BY PATENTS AND OR PATENTS PENDING

AMP 日本エー・エム・ピー株式会社 TOKYO, JAPAN

圧合電線断面積(WIRE RANGE) mm²(AWG)	被覆外径 (INSULATION DIA.) mm	名称 (NAME) アンプ ツインリーフ コネクター (4.35 ピッチ) ハウジング
材料 (MATERIAL) ガラス入り PBT	仕上 (FINISH)	一般公差 10以下 ±0.2; 10を超え 30以下 ±0.25; 30を超え 100以下 ±0.3; 角度 ±3°
DR. S. Ishikawa 1-7 '88	DE. 1/8 '88	SIZE A3 / LOC J / 番号 (NO.) 174843
CHK.	APP.	尺度 (SCALE) 2-1 / REV. 0 / SHEET 1 of 1

AMP-J 030-2
REV. 9/83

(CUSTOMER DRAWING) 参考図面
(AMP TWIN LEAF CONNECTOR HOUSING)