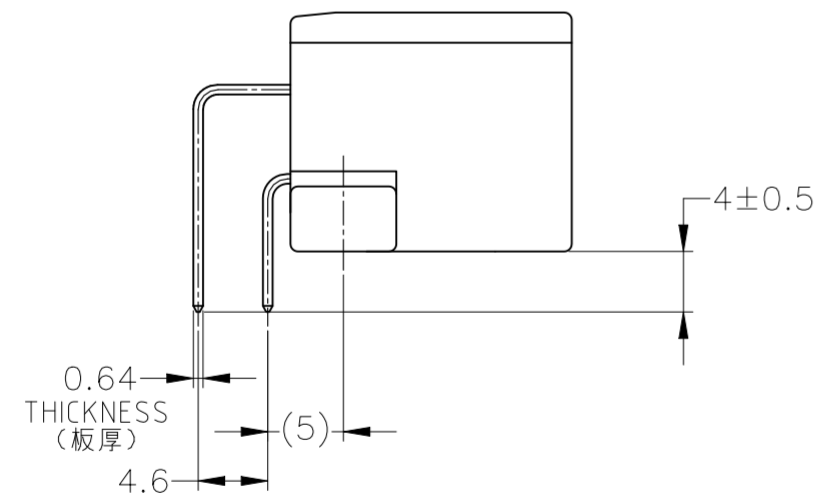
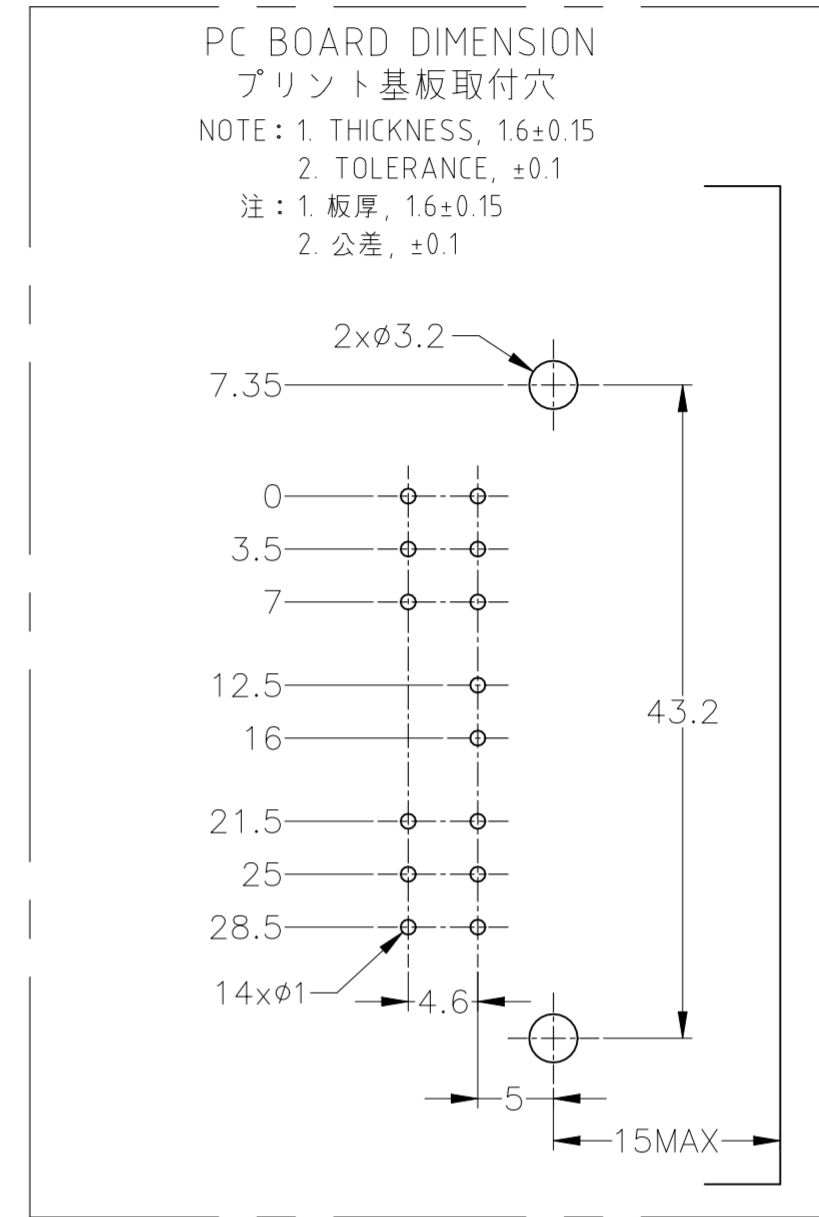
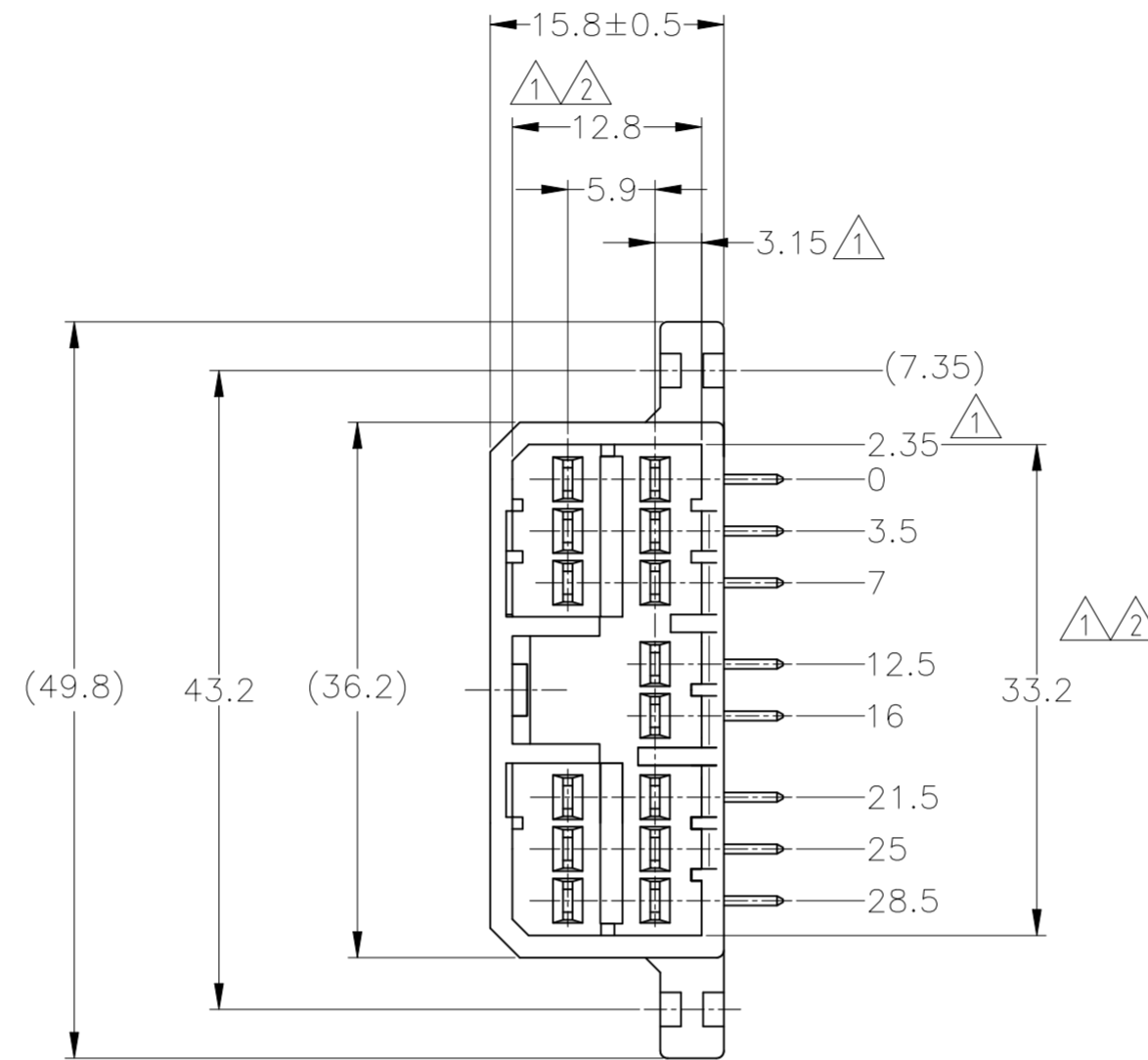
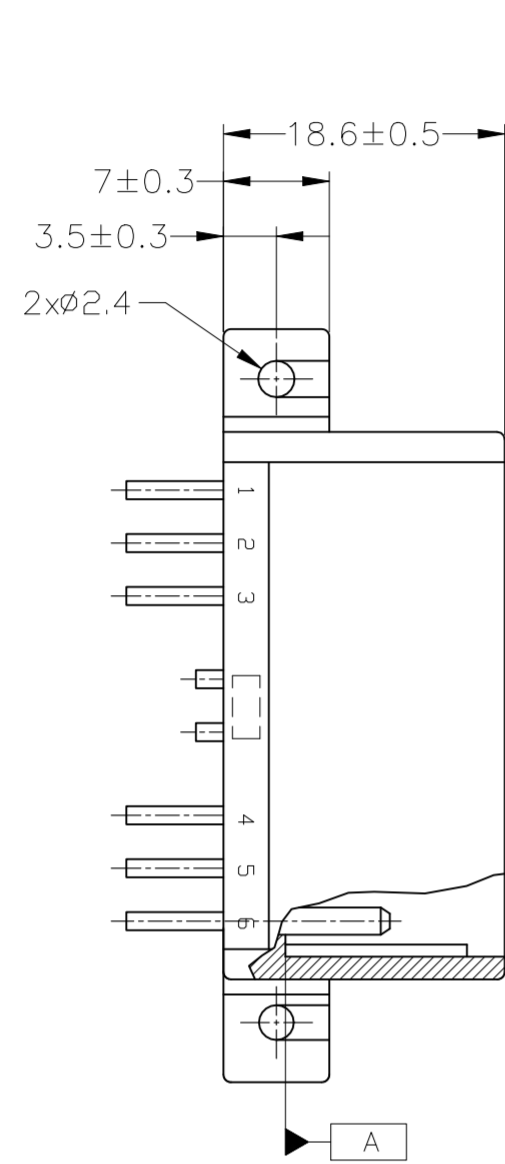
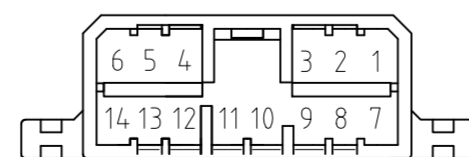


REVISIONS					
P	LTR	DESCRIPTION	DATE	DWN	APVD
J6	REVISED	ECR-23-185274	06SEP2023	AG	RK



- ① A 面より2mmの範囲で測定。
- ② 相手ハウジングと所定の機能を満足して嵌合できること。
- ③ プリント基板への取付は、JIS B1115又は1122, M3×6ナベ (2種又は4種) のタッピンネジで締付けた後ハンダ付する。(締付けトルク4kg-cm以下)
- ④ 回路番号: 下図参照のこと。

- ① TO BE MEASURED BETWEEN [A] AND 2.
- ② TO BE MATE WITH PLUG HSG SMOOTHLY.
- ③ TO BE USE M3 TAPPING SCREW JIS B1115 OR 1122 (TYPE 2 OR 4) BEFORE SOLDER.
- ④ CIRCUIT NUMBER.



OBSELETE	HB	SELECTIVE-TIN (MATTE)	SELECTIVE GOLD x 14	1~14 (全極)		GREEN 緑色	2-5173860-4
	HB	SELECTIVE-TIN (MATTE)	SELECTIVE GOLD x 14	1~14 (全極)	-	NATURAL 自然色	2-5173860-1
OBSELETE	V-2		PRE-TIN x 14		1~14 (全極)	NATURAL 自然色	9-173860-1
OBSELETE	HB	SELECTIVE-TIN	PRE-TIN x 14		1~14 (全極)	NATURAL 自然色	7-173860-1
OBSELETE	HB	SELECTIVE-TIN	PRE-TIN x 14		1~14 (全極)	GREEN 緑色	3-173860-1
OBSELETE	HB	TIN-LEAD	SELECTIVE GOLD x 14	1~14 (全極)		GREEN 緑色	2-173860-4
OBSELETE	HB	TIN-LEAD	SELECTIVE GOLD x 14	1~14 (全極)		NATURAL 自然色	2-173860-1
	HB		PRE-TIN x 14		1~14 (全極)	BLUE 青色	173860-5
	HB		PRE-TIN x 14		1~14 (全極)	GRAY 灰色	173860-6
	HB		PRE-TIN x 14		1~14 (全極)	GREEN 緑色	173860-4
	HB		PRE-TIN x 14		1~14 (全極)	NATURAL 自然色	173860-1
		SOLDERING SIDE 平田付側	CONTACT SIDE 接触部側				
		USED MATERIAL FLAMMABILITY	CONTACT FINISH コンタクト仕上			GOLD PLATED CIRCUIT NO. 金めっき回路番号	PRE-TIN CIRCUIT NO. 鉛めっき回路番号
						COLOR 色	PART NUMBER 製品型番

THIS DRAWING IS A CONTROLLED DOCUMENT.

DWN S.FUJITA 10DEC08	 TE Connectivity	NAME 名称 070 SERIES MULTI-LOCK I/O CONNECTOR 14POSITION CAP HOUSING ASSEMBLY (H-TYPE)			
CHK K.BETSUI 10DEC08					
APVD K.BETSUI 10DEC08					
PRODUCT SPEC 製品規格 108-5216					
APPLICATION SPEC 取付適用規格	SIZE A2	CAGE CODE 00779	DRAWING NO. 番号 C=173860	RESTRICTED TO	
WEIGHT 8.0 g	CUSTOMER DRAWING		SCALE 2:1	SHEET 1 of 1	REV J6

TOLERANCES UNLESS OTHERWISE SPECIFIED: 一般公差

10±	±0.2
30±	>10 : ±0.25
100±	>30 : ±0.3
ANGLE	±3°

TOLERANCES UNLESS OTHERWISE SPECIFIED: 一般公差

0 PLC	±
1 PLC	±
2 PLC	±
3 PLC	±
4 PLC	±
ANGLES	±

FINISH 仕上 SEE TABLE