(注意 : THIRD ANGLE PROJECTION)

© 1975 日本エー・エム・ピー株式会社
AMP [illegible]
©1975 by AMP (Japan) LTD.
ALL RIGHTS RESERVED. AMP PRODUCTS COVERED BY PATENTS AND OR PATENTS PENDING

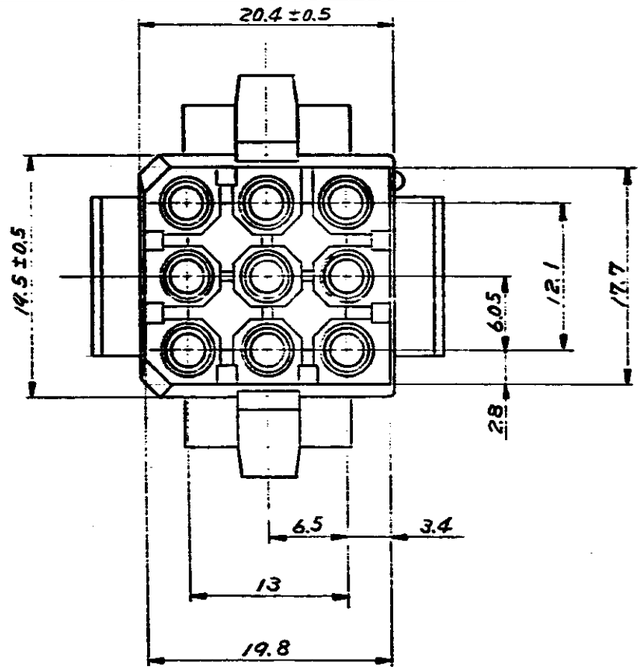

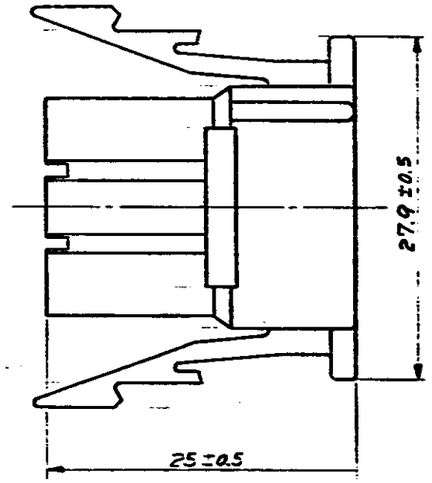

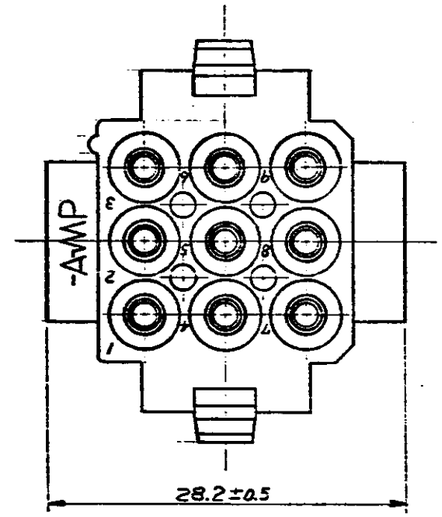

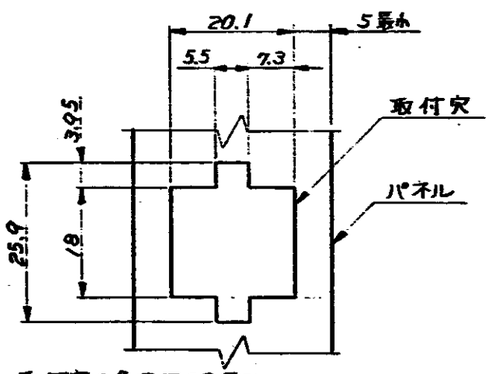

取付穴の角は R0.2 最大
寸法公差は ±0.1
パネル取付穴 (厚 1-1)

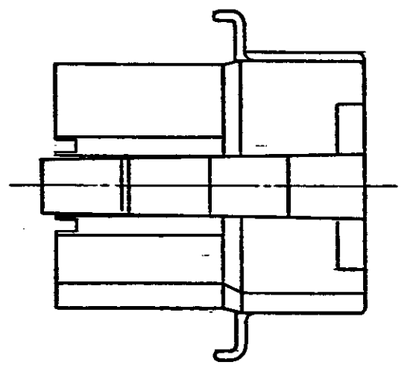

注記：
1. 嵌合するキャップハウジングは型番171268.
2. パネル取付穴寸法は上図とし適用板厚は0.8～1.65とする。
3. 取付穴打抜き方向とハウジング挿入方向は同一とする。
4. 使用端子は型番 61115, 61117, 170120.
5. 2本電線圧着した端子の使用は不可.

	備考 (REMARKS)	色 (COLOR)	番号 (NUMBER)
		黒	1-171267-9
		灰	1-171267-8
		紫	1-171267-7
		青	1-171267-6
		緑	1-171267-5
		黄	1-171267-4
		橙	1-171267-3
		赤	1-171267-2
		茶	1-171267-1
		自然色	171267-1

LTR.	REVISION RECORD	DR.	CHK.	DATE
C	ECN J5-3714 (P-DWG REV.C)	R.N		7-14-75

材料 (MATERIAL): 66 ナイロン

色 (COLOR): 表参照

一般公差 TOLERANCE EXCEPT AS NOTED: ± 0.4, ± 1°0

DR. 6-26 '75 R.NISHIMURA
CHK. 7-14
DE. 7-15
APP. 7-15

AMP 日本エー・エム・ピー株式会社 TOKYO, JAPAN

名称 (NAME): 9極 メイテンロック プラグハウジング

SIZE	LOC	番号 (NO.)	
B	J	C-171267	

尺度 (SCALE): 2-1 REV. C SHEET

CUSTOMER DRAWING: 参考図面

UNLESS OTHERWISE SPECIFIED DIMENSIONS IN MM. DO NOT SCALE PRINT