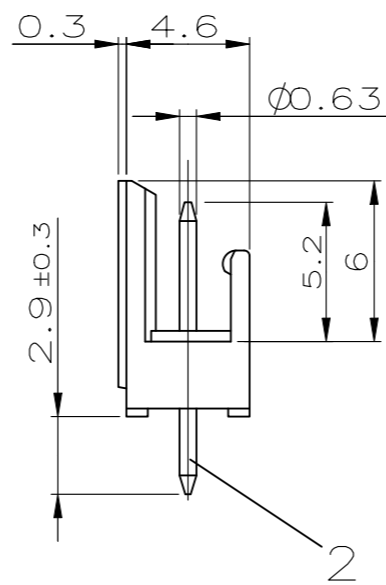
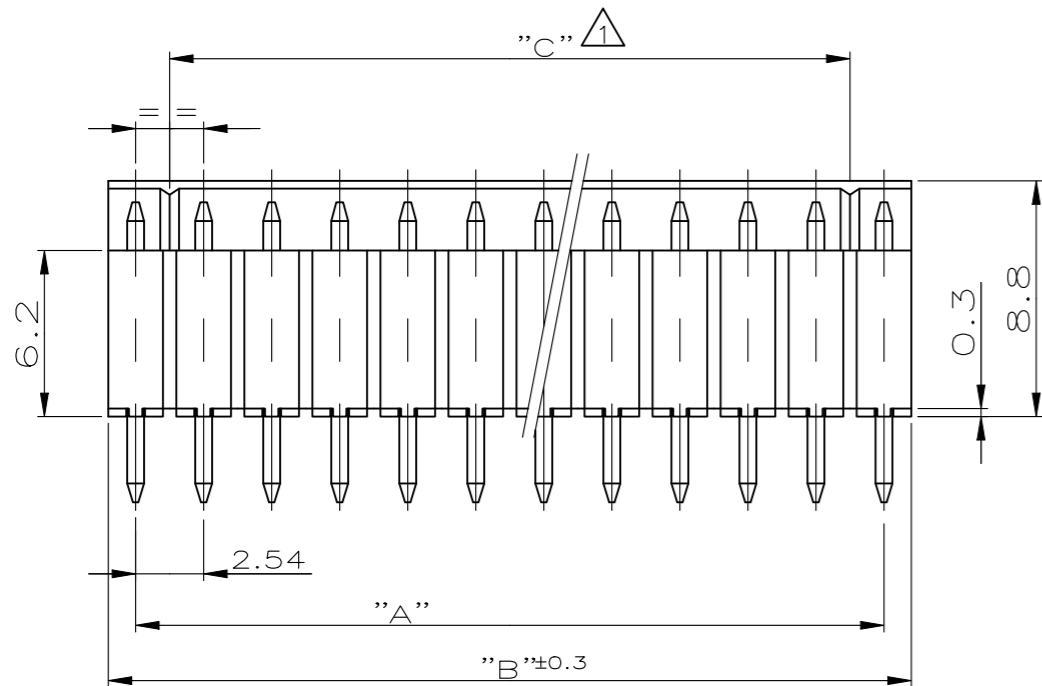


© CONFIDENTIAL UNVERÖFFENTLICHT. All Rights Reserved.

FREI FÜR VERÖFFENTLICHUNG
ALLE RECHTE VORBEHALTEN

REVISIONS

P	LTR	DESCRIPTION BESCHREIBUNG	DATE	DWN	APVD
E3		REVISED AS PER ECN-24-284060	11SEP2024	MK	GC



38.10	40.14	35.56	16	1-828-548-6	△2
35.56	37.60	33.02	15	1-828-548-5	△2
33.02	35.06	30.48	14	1-828-548-4	△2
30.48	32.52	27.94	13	1-828-548-3	△2
27.94	29.98	25.40	12	1-828-548-2	△2
25.40	27.44	22.86	11	1-828-548-1	△2
22.86	24.90	20.32	10	1-828-548-0	△2
20.32	22.36	17.78	9	-828-548-9	△2
17.78	19.82	15.24	8	-828-548-8	△2
15.24	17.28	12.70	7	-828-548-7	△2
12.70	14.74	10.16	6	-828-548-6	△2
10.16	12.20	7.62	5	-828-548-5	△2
7.62	9.66	5.08	4	-828-548-4	△2
5.08	7.12	2.54	3	-828-548-3	△2
2.54	4.58	-	2	-828-548-2	△2
"A"	"B"±0.3"	"C"	POLZAHL	BESTELL-NR.:	

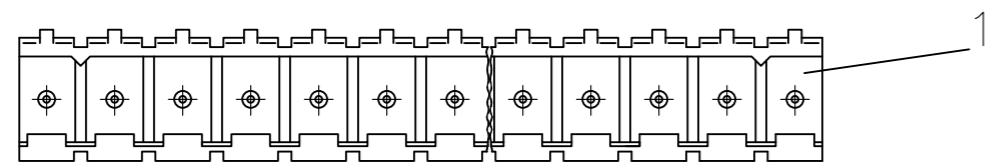


KODIERSTEGE:

NACH DEM ERSTEN UND VOR DEM LETZTEN KONTAKTSTIFT

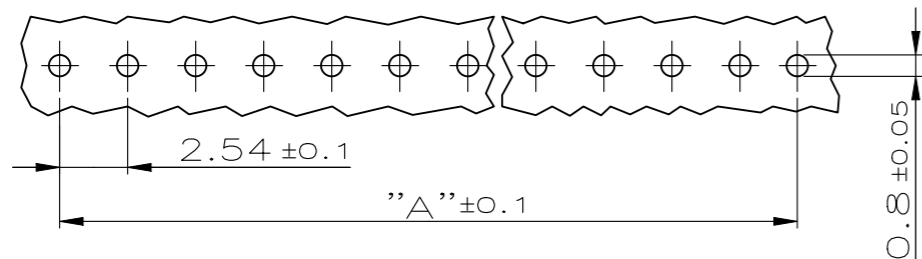


OBSOLETE



SIEHE TABELLE	POLZAHL	Cu Sn6	MIN. 2µm VORVERZINNT UEBER 1.3µm Ni	KONTAKTSTIFT	2
TE PART NO.	PCS	MATERIAL	NATUR	GEHAEUSE	1
			SURFACE	DESCRIPTION	ITEM NO.
			COLOUR		

LEITERPLATTENBOHRBILD



THIS DRAWING IS A CONTROLLED DOCUMENT.
DIESE ZEICHNUNG IST EIN KONTROLLIERTES DOKUMENT.

DIMENSIONS: MASSENEHTEIN: mm
TOLERANCES UNLESS OTHERWISE SPECIFIED: ±0.2

MATERIAL: -
FINISH/OBERFLAECHE/FARBE: -

DWN: S. STOLZ 20.11.86
CHK: R. KRÄMER 02.12.86

APVD: -
NAME: -

PRODUCT SPEC: -
PRODUKTSPEZ.: -

APPLICATION SPEC: -
VERARBEITUNGSSPEZ.: -

WEIGHT: 0.000000
GEWICHT: -

CUSTOMER DRAWING/KUNDENZEICHNUNG

SCALE: 4:1
MASSSTAB: 4:1

SHEET: 1 von 1
BLATT: 1 von 1

REV: E3

RESTRICTED TO NUR FÜR: -

TE Connectivity

2-16 POS. AMP-QUICK PIN HEADER 180DEG
2-16 POL. AMP-QUICK STIFTLISTE 180DEG

SIZE: A3
CAGE CODE: 00779
DRAWING NO: C-828548
ZEICHNUNGS-NR.: -