THIS DRAWING IS UNDER DEUTSCH GERMANY CONFIDENTIALITY AGREEMENT
© COPYRIGHT 2013 Tyco Electronics AMP GmbH
RELEASED FOR PUBLICATION 2013
FREI FUER VEROEFFENTLICHUNG
ALL RIGHTS RESERVED:
ALLE RECHTE VORBEHALTEN.

MATED WITH PASSEND ZU 10

DEUTSCH REFERENCE DRAWING.NO - 1011-247-1205 REV. F (ENVELOPE DRAWING)

LOC	DIST
A1	–

PROJEKT NR.: DEUTSCH 61052

REVISIONS
ÄNDERUNGEN

P	LTR	DESCRIPTION BESCHREIBUNG	DATE	DWN	APVD
	A	NEW DRAWING	27JUN2013	AS	CE

11 DELIVERY CONDITION AS SHOWN
Lieferzustand wie gezeigt

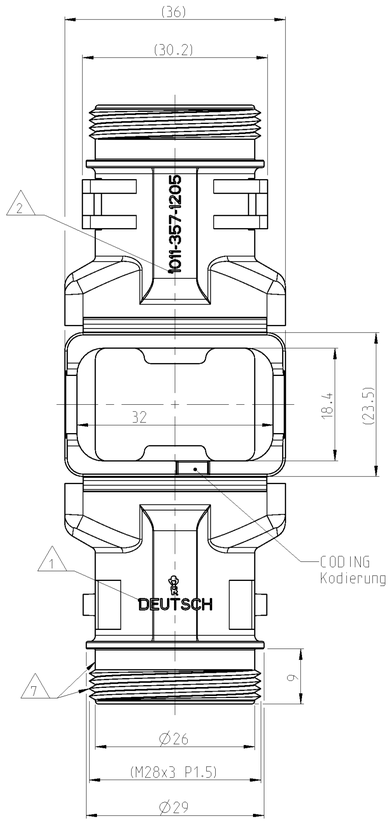

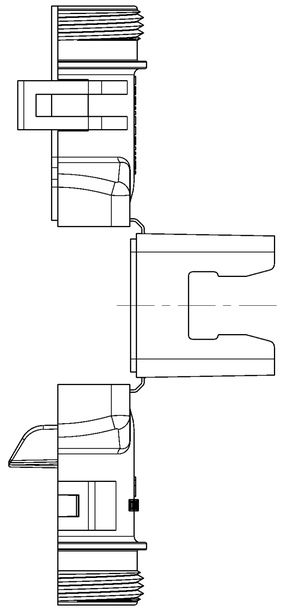

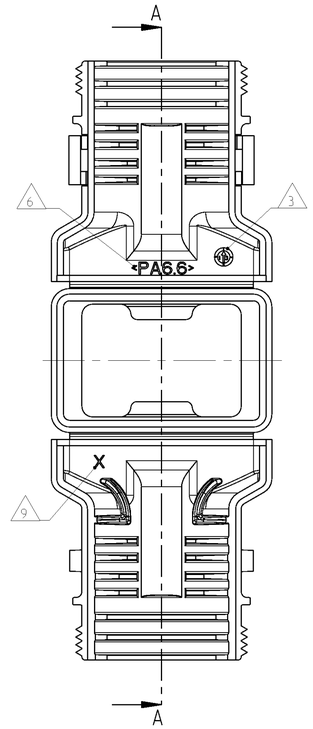

SECTION A-A
Schnitt
SCALE 5:1
Maßstab

NOTES
Bemerkungen

1. DEUTSCH LOGO
   DEUTSCH Logo
2. DEUTSCH PART-NO
   DEUTSCH Teil-Nr.
3. PRODUCTION DATE
   Produktionsdatum
4. BULK PACKAGING IN PLASTIC BAG
   Schuettgut im Plastikbeutel
5. MALFUNCTION CAUSED BY LAQUER IS NOT COVER BY TE WARRANTY
   Funktionsbeeintraechtigung durch Lackieren liegt nicht im Einfluss und Gewaehrleistungsumfang von TE
6. MATERIAL MARKING ACCORDING TO VDA 260
   Werkstoffkennzeichnung nach VDA 260
7. FOR HEAT-SHRINK TUBING AND TUBE WITH TIE WRAP
   Fuer Schrumpfschlauch und Schlauch mit Kabelschelle
8. FOR CORRUGATED TUBES: NW 10/13/17
   Fuer Wellrohre: NW 10/13/17
9. MOULD CAVITY MARKING (IF NECESSARY)
   Nestmarkierung (falls notwendig)
10. MATED WITH ALL MODIFICATION OF DT06-12S (WITHOUT ANY WELDED / MOUNTED PARTS)
    Passend zu allen Varianten von DT06-12S (ohne verschweißte / montierte Teile)
11. BASED ON THE HINGE MECHANISM OF THE CAP, THE DELIVERY CONDITION CAN BE DIFFERENT TO THE SHOWN DELIVERY CONDITION.
    Basierend auf den Klappmechanismus der Kappe, kann der Lieferzustand von der dargestellten Ansicht abweichen.

CLOSED (MOUNTED) CONDITION AS SHOWN
Geschlossener (montierter) Zustand wie gezeigt

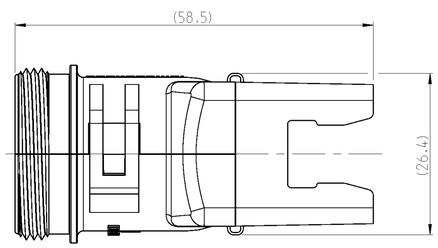

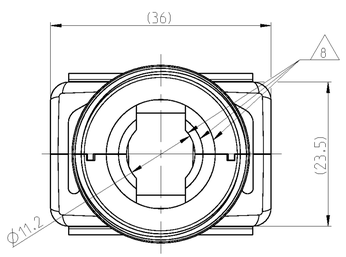

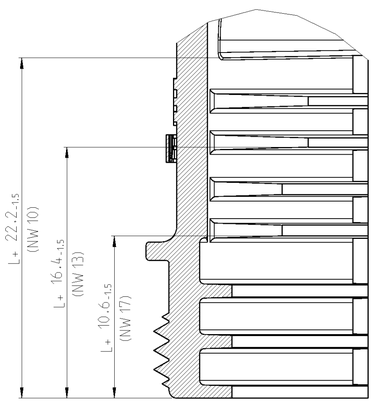

L+ = ADD LENGTH FOR CORRUGATED TUBE
zus. Länge des Wellrohres

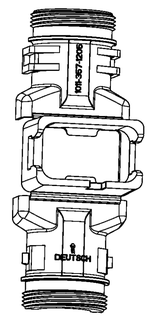

SCALE 1:1
Maßstab

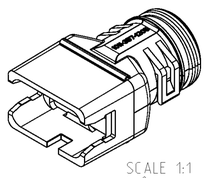

SCALE 1:1
Maßstab

ORDER-NO. Bestell-Nr.	REV.	WEIGHT (g)	MATERIAL	COLOUR Farbe	DESCRIPTION Beschreibung	ITEM
1011-357-1205	A	15.0	NYLON 6/6	BLACK schwarz	COVER WITHOUT STRAIN RELIEF. COD. A Kappe ohne Zugentlastung. Kodierung A	1

TOLERANCES UNLESS OTHERWISE SPECIFIED ACC. TO DIN 16901-140 CENTRIC TO NOMINAL DIMENSION. EDITION 1982-11 SHALL APPLY.
Freimasstoleranzen nach DIN 16901-140. Es gilt die Ausgabe 1982-11.

DIESE ZEICHNUNG IST EIN KONTROLLIERTES DOKUMENT.
BEMASSUNGEN UND TOLERANZEN GEMAESS GPS (ISO STANDARDS).

THIS DRAWING IS A CONTROLLED DOCUMENT.
DIMENSIONING AND TOLERANCING PER GPS (ISO STANDARDS).

DIMENSIONS: MASSEINHEITEN: mm

TOLERANCES UNLESS OTHERWISE SPECIFIED: ALLGEMEINTOLERANZEN ACC.TO ISO 8015
PLC 1: PLC ±– 2: PLC ±– 3: PLC ±–
ANGLES: ±0°30'
44°

MATERIAL: SEE TABLE Siehe tabelle
FINISH/OBERFLAECHE/FARBE: SEE TABLE Siehe Tabelle

DWN: ASIF 27JUN2013
CHK: C.FINZER 28JUN2013
APVD: C.EBERWEIN 28JUN2013
PRODUCT SPEC PRODUKTSPEZ.: –
APPLICATION SPEC VERARBEITUNGSSPEZ.: –
WEIGHT GEWICHT: SEE TABLE

Customer Drawing / KUNDENZEICHNUNG

TE Connectivity

NAME
COVER, DT06-12S-BS180
Kappe, DT06-12S-BS180
BACKSHELL STRAIGHT (180 DEGREE)

SIZE	CAGE CODE	DRAWING NO ZEICHNUNGS-NR.	RESTRICTED TO NUR FUER
A1	00779	C-1011-357-1205	–

SCALE MASSSTAB 2:1 | SHEET BLATT 1 OF VON 1 | REV A

4805 (3/11)